


モーターラ&コンベヤ用コイルブラシ

(MR)

1




モーターラにコイルブラシ取付例



■モーターラ用(ブラシのみ)

糸径 0.30mm(NY)
ベルトクリーナーブラシ




コイルブラシ写真 MR-54

0.30 両金具付ナイロン植コイルブラシ (mm)

機工メイト VANコード	ブラシ 外径	ローラ巾	ブラシ巾	ローラ径	ピッチ巾	ナイロン糸径	最高回転数 (rpm)	重量 (g)	最低 受注	価格(円)
*MR-51		200	180					235		58,000
*MR-52		250	230					280		63,000
*MR-53	120	300	280	57	15	0.3 (白色)	200	325	1	68,000
*MR-54		400	380					420		78,000
*MR-55		500	480					510		88,000

0.30 両金具付ナイロン植コイルブラシ (mm)

機工メイト VANコード	ブラシ 外径	ローラ巾	ブラシ巾	ローラ径	ピッチ巾	ナイロン糸径	最高回転数 (rpm)	重量 (g)	最低 受注	価格(円)
*MR-56		600	580					620		98,000
*MR-57		700	680					715		108,000
*MR-58	120	800	780	57	15	0.3 (白色)	200	805	1	118,000
*MR-59		900	880					895		128,000
*MR-60		1000	980					990		138,000



●取付方はローラにコイルブラシを差し込み、片方にセット止めをして長さに合わせてブラシの回転方向に巻絞めて最後にセット止めて下さい。
●ブラシ材料、糸径及び外径は変更製作可能ですので御指定下さい。